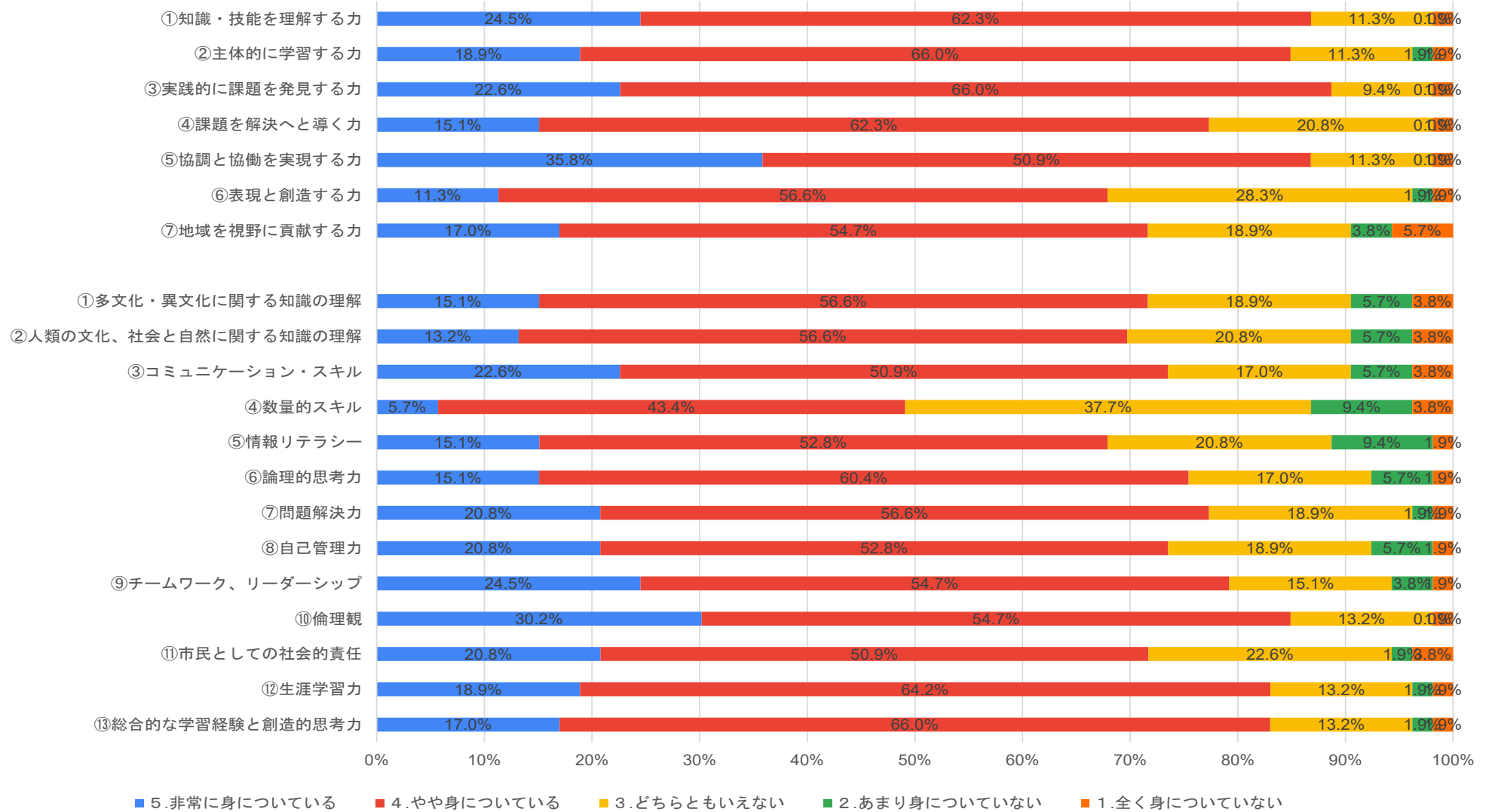


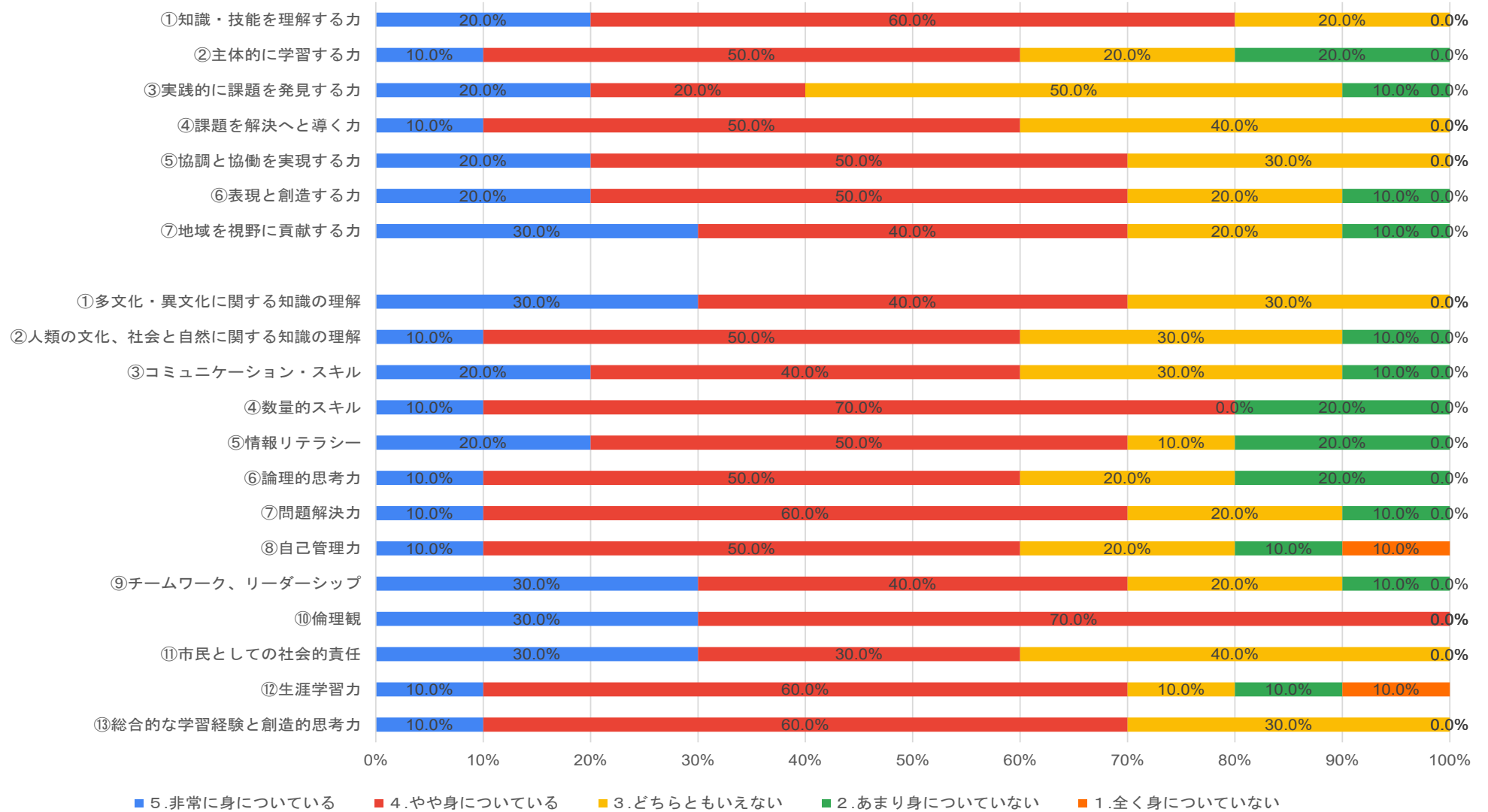
卒業者数	69名
回答数	53名
回答率	76.8%

2021年度卒業生 学びの実感アンケート（福祉心理学科）



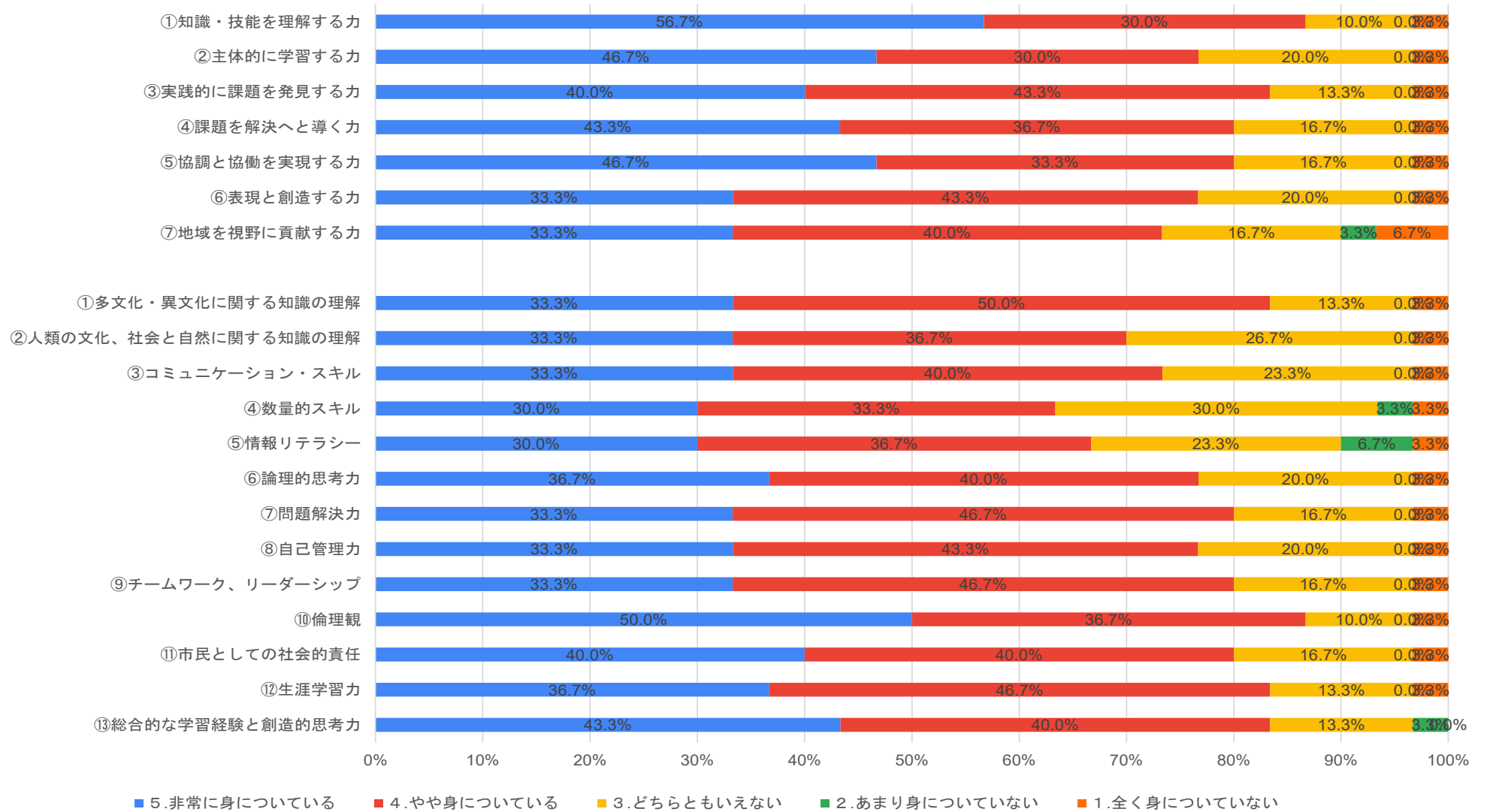
卒業生数	16名
回答数	10名
回答率	62.5%

2021年度卒業生 学びの実感アンケート（医療福祉学科）



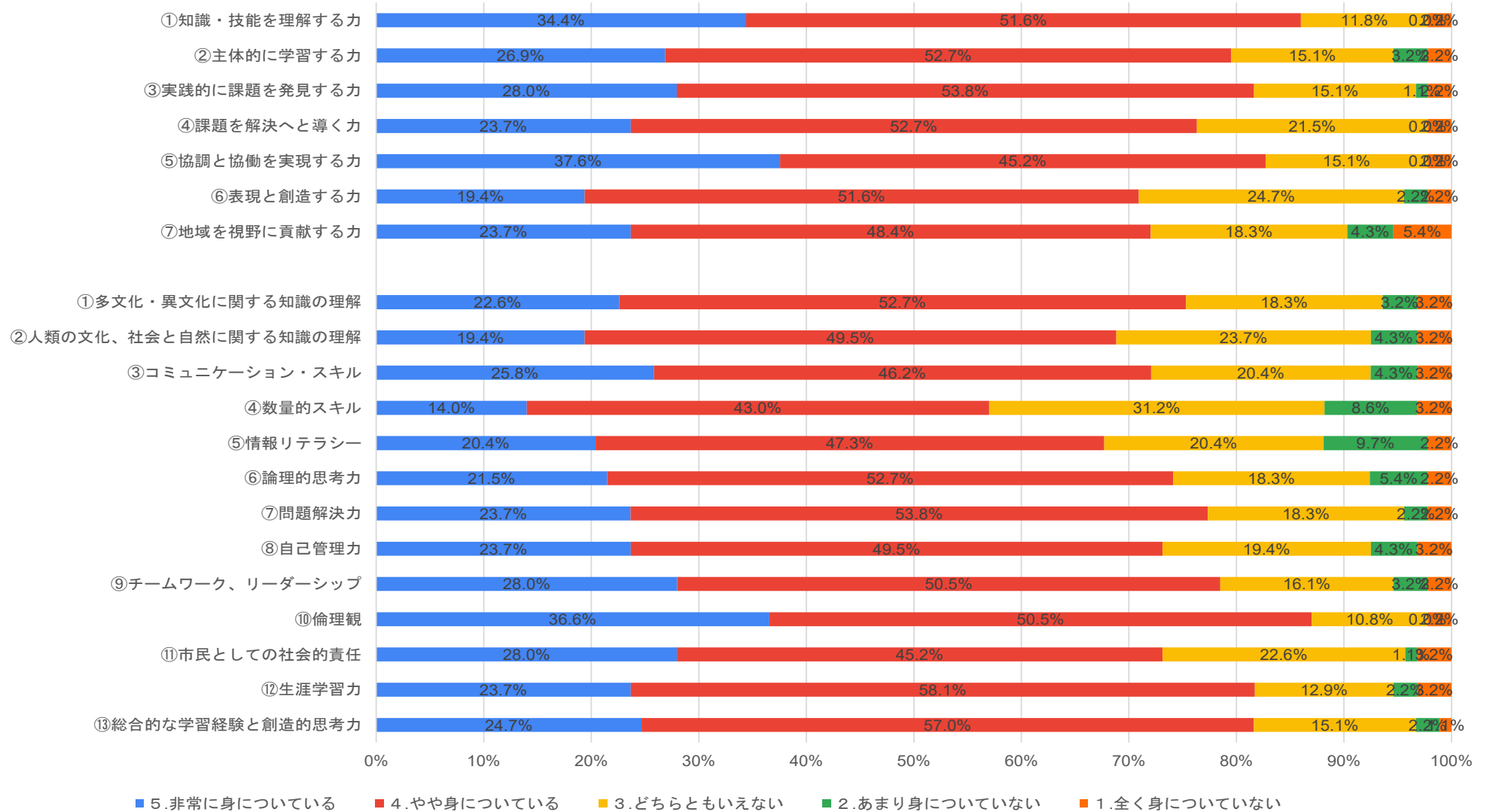
卒業生数	32名
回答数	30名
回答率	93.8%

2021年度卒業生 学びの実感アンケート（健康福祉学科）



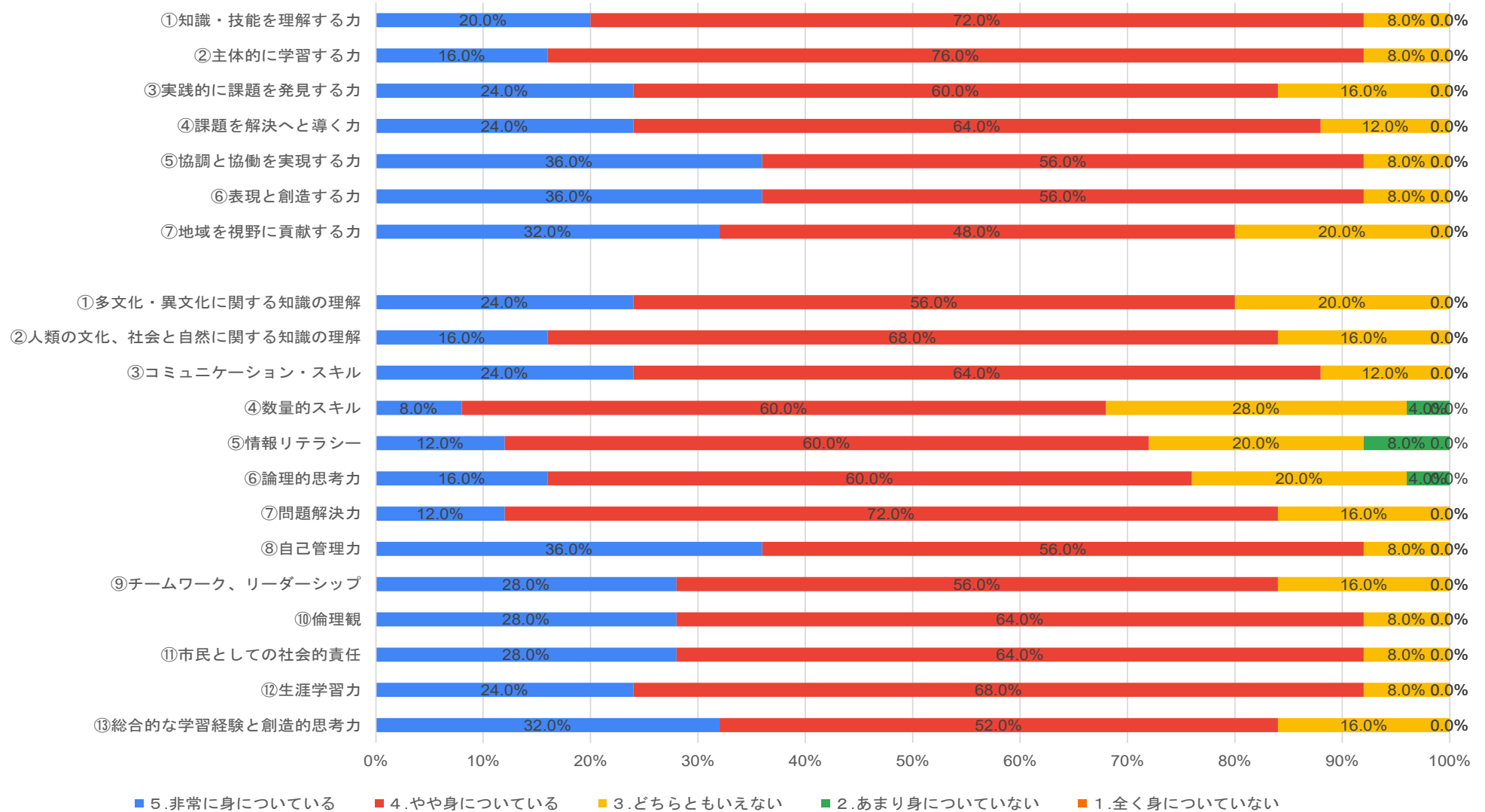
卒業者数	117名
回答数	93名
回答率	79.5%

2021年度卒業生 学びの実感アンケート（社会福祉学部）



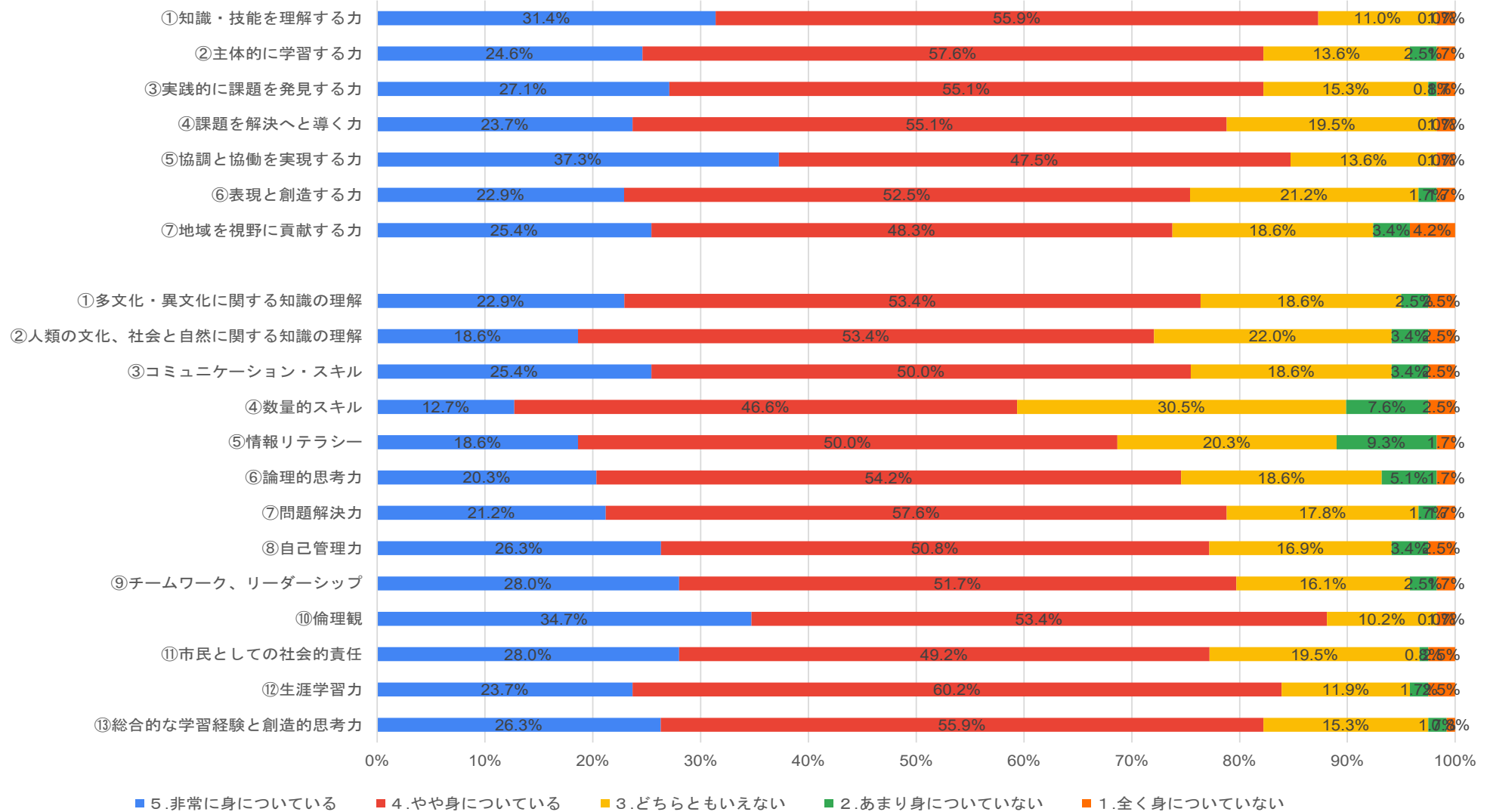
卒業生数	29名
回答数	25名
回答率	86.2%

2021年度卒業生 学びの実感アンケート（子ども学部）



卒業者数	146名
回答数	118名
回答率	80.8%

2021年度卒業生 学びの実感アンケート（大学）



2021年度卒業生 学びの実感アンケート集計表

学科名	回答数	評価	福祉力1	福祉力2	福祉力3	福祉力4	福祉力5	福祉力6	福祉力7	学士力1	学士力2	学士力3	学士力4	学士力5	学士力6	学士力7	学士力8	学士力9	学士力10	学士力11	学士力12	学士力13	
福祉心理	53/69 76.8% (87.0%)	5	13	10	12	8	19	6	9	8	7	12	3	8	8	11	11	13	16	11	10	9	
		4	33	35	35	33	27	30	29	30	30	27	23	28	32	30	28	29	29	27	34	35	
		3	6	6	5	11	6	15	10	10	11	9	20	11	9	10	10	8	7	12	7	7	
		2	0	1	0	0	0	1	2	3	3	3	5	5	3	1	3	2	0	1	1	1	
		1	1	1	1	1	1	1	1	3	2	2	2	2	1	1	1	1	1	2	1	1	
医療福祉	10/16 62.5% (100%)	5	2	1	2	1	2	2	3	3	1	2	1	2	1	1	1	3	3	3	3	1	1
		4	6	5	2	5	5	5	4	4	5	4	7	5	5	6	5	4	7	3	6	6	
		3	2	2	5	4	3	2	2	3	3	3	0	1	2	2	2	2	0	4	1	3	
		2	0	2	1	0	0	1	1	0	1	1	2	2	2	1	1	1	0	0	1	0	
		1	0	0	0	0	0	0	0	0	0	0	0	0	0	0	0	1	0	0	0	1	0
健康福祉	30/32 93.8% (100%)	5	17	14	12	13	14	10	10	10	10	10	9	9	11	10	10	10	15	12	11	13	
		4	9	9	13	11	10	13	12	15	11	12	10	11	12	14	13	14	11	12	14	12	
		3	3	6	4	5	5	6	5	4	8	7	9	7	6	5	6	5	3	5	4	4	
		2	0	0	0	0	0	0	1	0	0	0	1	2	0	0	0	0	0	0	0	1	
		1	1	1	1	1	1	1	2	1	1	1	1	1	1	1	1	1	1	1	1	1	0
社会福祉 学部 小計	93/117 79.5% (91.2%)	5	32	25	26	22	35	18	22	21	18	24	13	19	20	22	22	26	34	26	22	23	
		4	48	49	50	49	42	48	45	49	46	43	40	44	49	50	46	47	47	42	54	53	
		3	11	14	14	20	14	23	17	17	22	19	29	19	17	17	18	15	10	21	12	14	
		2	0	3	1	0	0	2	4	3	4	4	8	9	5	2	4	3	0	1	2	2	
		1	2	2	2	2	2	2	5	3	3	3	3	2	2	2	3	2	2	3	3	1	
子ども	25/29 86.2% (88.4%)	5	5	4	6	6	9	9	8	6	4	6	2	3	4	3	9	7	7	7	6	8	
		4	18	19	15	16	14	14	12	14	17	16	15	15	15	18	14	14	16	16	17	13	
		3	2	2	4	3	2	2	5	5	4	3	7	5	5	4	2	4	2	2	2	4	
		2	0	0	0	0	0	0	0	0	0	0	1	2	1	0	0	0	0	0	0	0	
		1	0	0	0	0	0	0	0	0	0	0	0	0	0	0	0	0	0	0	0	0	
大学合計	118/146 80.8% (91.1%)	5	37	29	32	28	44	27	30	27	22	30	15	22	24	25	31	33	41	33	28	31	
		4	66	68	65	65	56	62	57	63	63	59	55	59	64	68	60	61	63	58	71	66	
		3	13	16	18	23	16	25	22	22	26	22	36	24	22	21	20	19	12	23	14	18	
		2	0	3	1	0	0	2	4	3	4	4	9	11	6	2	4	3	0	1	2	2	
		1	2	2	2	2	2	2	2	5	3	3	3	3	2	2	2	3	2	2	3	3	1

() は2020年度回答率