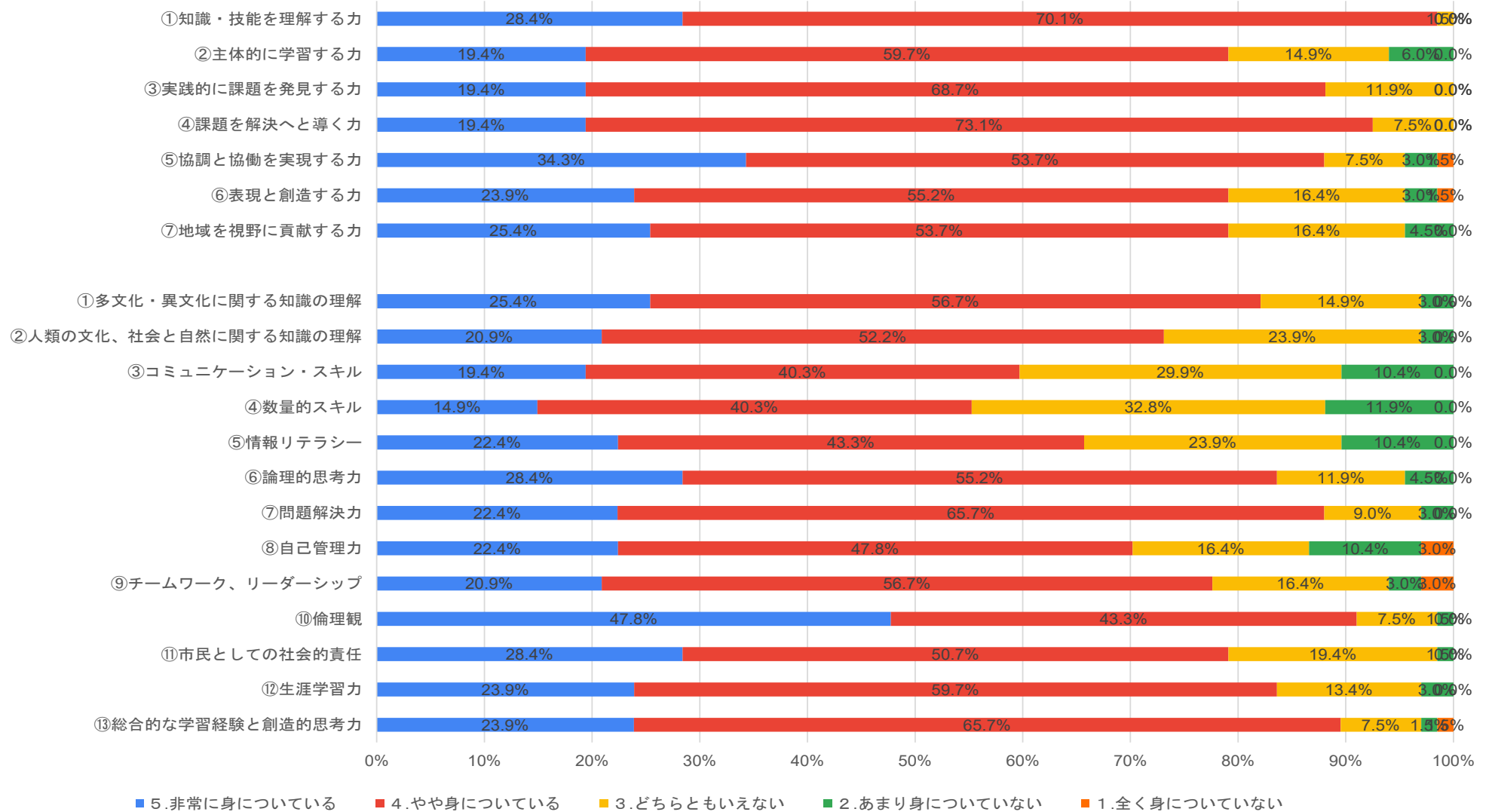


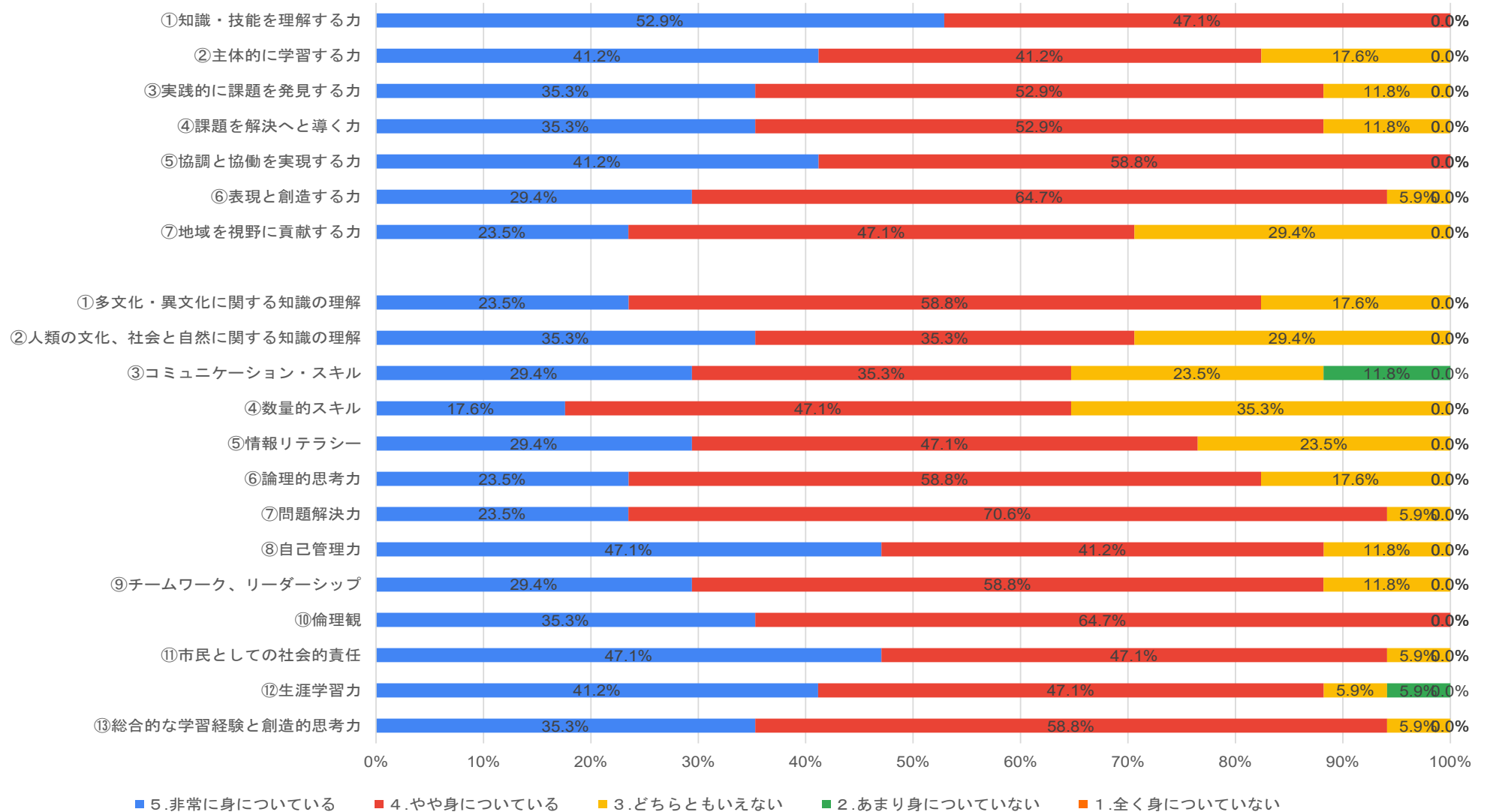
|      |       |
|------|-------|
| 卒業者数 | 75名   |
| 回答数  | 67名   |
| 回答率  | 89.3% |

### 2022年度卒業生 学びの実感アンケート（福祉心理学科）



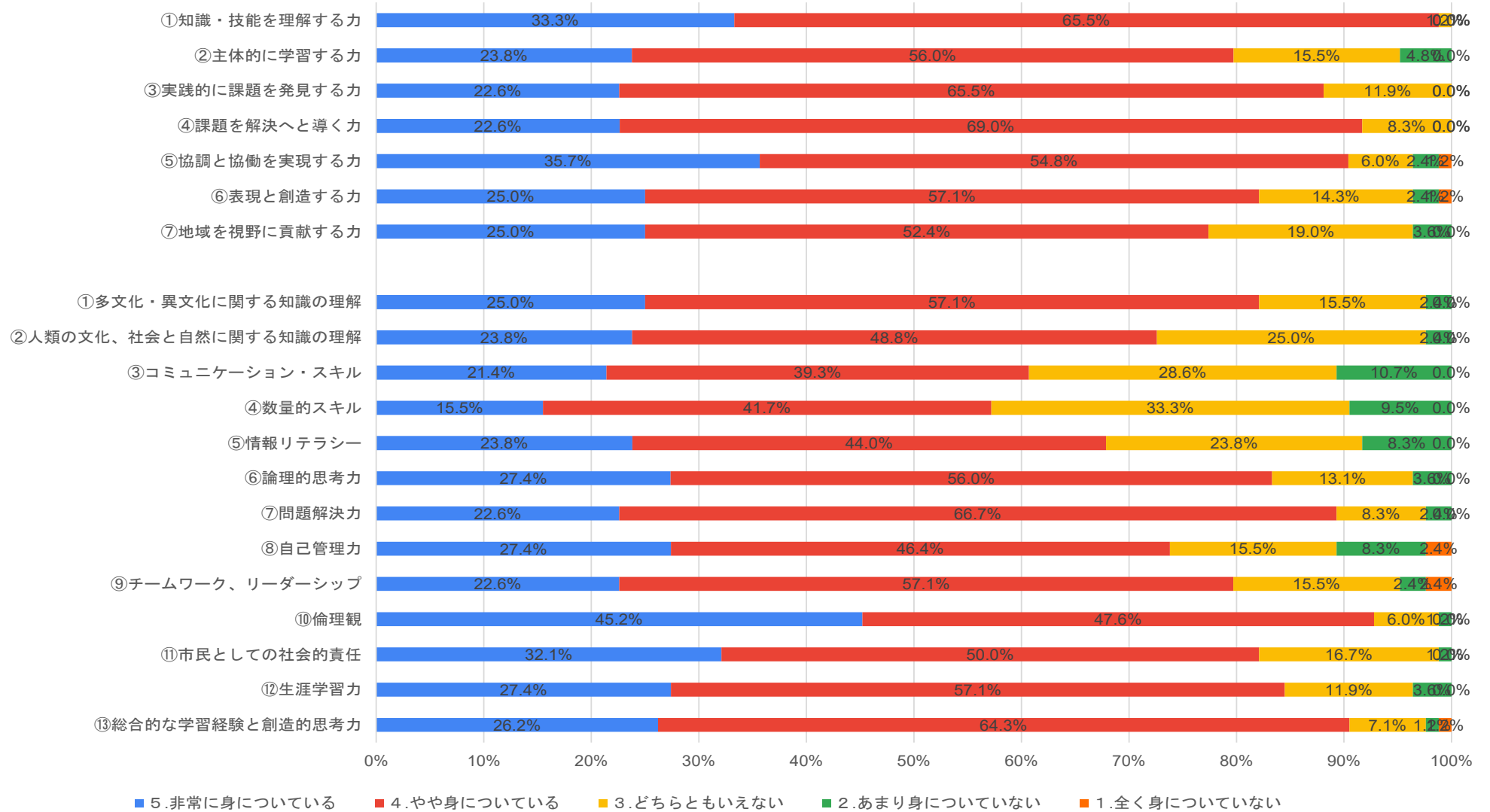
|      |       |
|------|-------|
| 卒業者数 | 18名   |
| 回答数  | 17名   |
| 回答率  | 94.4% |

### 2022年度卒業生 学びの実感アンケート（健康福祉学科）



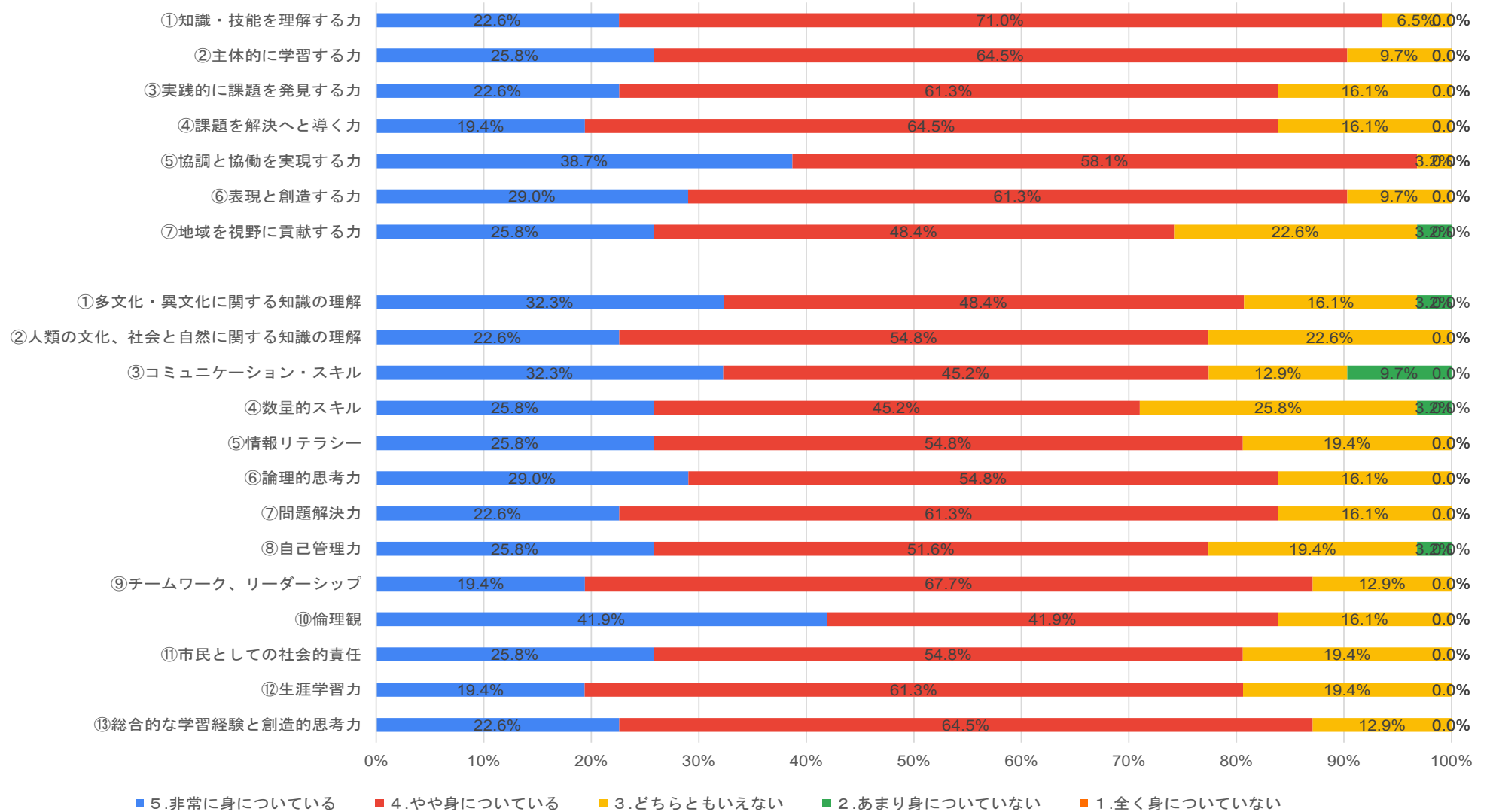
|      |       |
|------|-------|
| 卒業生数 | 93名   |
| 回答数  | 84名   |
| 回答率  | 90.3% |

### 2022年度卒業生 学びの実感アンケート（社会福祉学部）



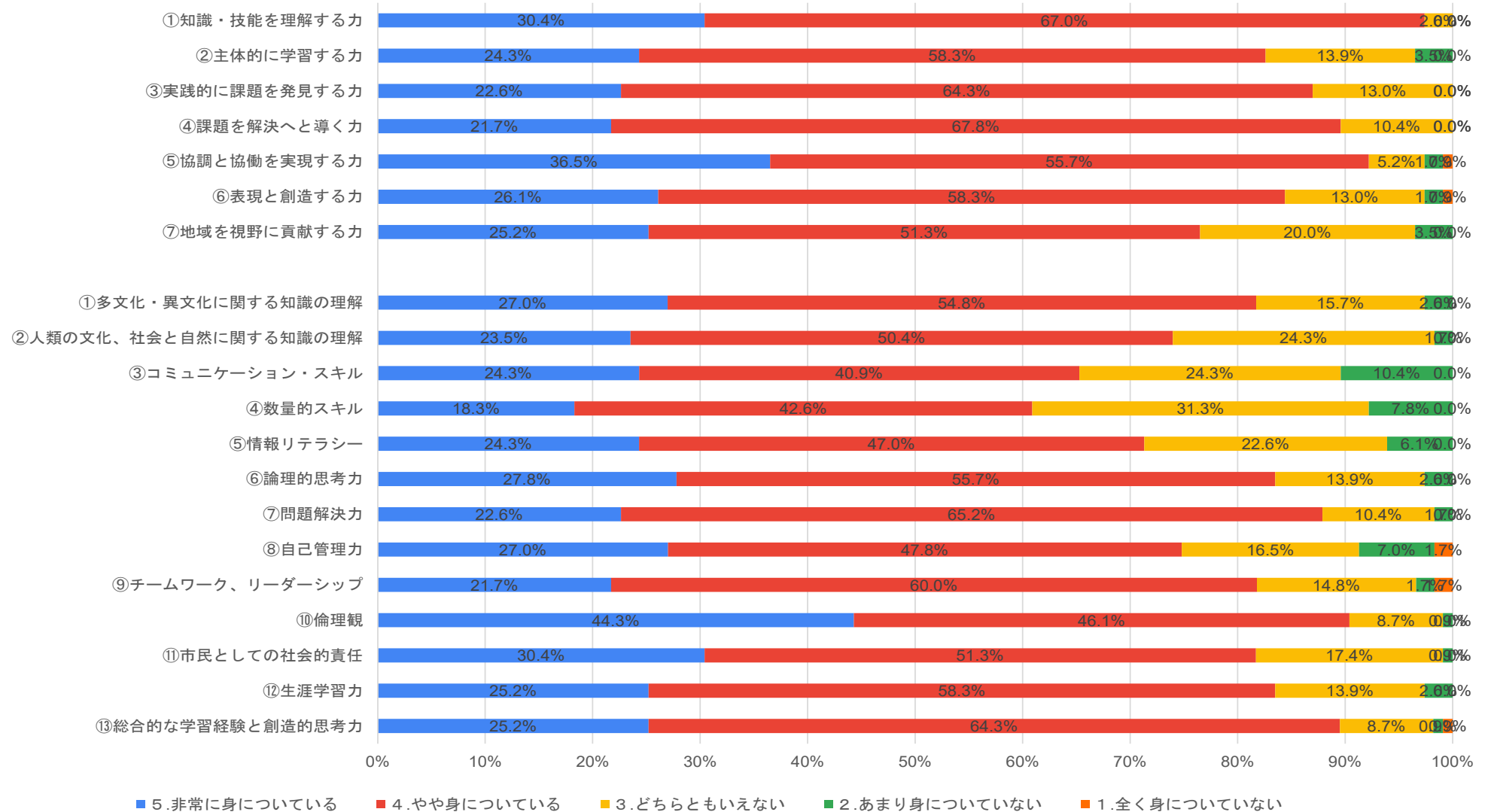
|      |       |
|------|-------|
| 卒業生数 | 36名   |
| 回答数  | 31名   |
| 回答率  | 86.1% |

### 2022年度卒業生 学びの実感アンケート（子ども学部）



|      |       |
|------|-------|
| 卒業者数 | 129名  |
| 回答数  | 115名  |
| 回答率  | 89.1% |

### 2022年度卒業生 学びの実感アンケート（大学）



2022年度卒業生 学びの実感アンケート集計表

| 学科名           | 回答数                         | 評価 | 福祉力1 | 福祉力2 | 福祉力3 | 福祉力4 | 福祉力5 | 福祉力6 | 福祉力7 | 学士力1 | 学士力2 | 学士力3 | 学士力4 | 学士力5 | 学士力6 | 学士力7 | 学士力8 | 学士力9 | 学士力10 | 学士力11 | 学士力12 | 学士力13 |
|---------------|-----------------------------|----|------|------|------|------|------|------|------|------|------|------|------|------|------|------|------|------|-------|-------|-------|-------|
| 福祉心理          | 67/75<br>89.3%<br>(76.8%)   | 5  | 19   | 13   | 13   | 13   | 23   | 16   | 17   | 17   | 14   | 13   | 10   | 15   | 19   | 15   | 15   | 14   | 32    | 19    | 16    | 16    |
|               |                             | 4  | 47   | 40   | 46   | 49   | 36   | 37   | 36   | 38   | 35   | 27   | 27   | 29   | 37   | 44   | 32   | 38   | 29    | 34    | 40    | 44    |
|               |                             | 3  | 1    | 10   | 8    | 5    | 5    | 11   | 11   | 10   | 16   | 20   | 22   | 16   | 8    | 6    | 11   | 11   | 5     | 13    | 9     | 5     |
|               |                             | 2  | 0    | 4    | 0    | 0    | 2    | 2    | 3    | 2    | 2    | 7    | 8    | 7    | 3    | 2    | 7    | 2    | 1     | 1     | 2     | 1     |
|               |                             | 1  | 0    | 0    | 0    | 0    | 1    | 1    | 0    | 0    | 0    | 0    | 0    | 0    | 0    | 0    | 0    | 2    | 2     | 0     | 0     | 0     |
| 健康福祉          | 17/18<br>94.4%<br>(93.8%)   | 5  | 9    | 7    | 6    | 6    | 7    | 5    | 4    | 4    | 6    | 5    | 3    | 5    | 4    | 4    | 8    | 5    | 6     | 8     | 7     | 6     |
|               |                             | 4  | 8    | 7    | 9    | 9    | 10   | 11   | 8    | 10   | 6    | 6    | 8    | 8    | 10   | 12   | 7    | 10   | 11    | 8     | 8     | 10    |
|               |                             | 3  | 0    | 3    | 2    | 2    | 0    | 1    | 5    | 3    | 5    | 4    | 6    | 4    | 3    | 1    | 2    | 2    | 0     | 1     | 1     | 1     |
|               |                             | 2  | 0    | 0    | 0    | 0    | 0    | 0    | 0    | 0    | 0    | 2    | 0    | 0    | 0    | 0    | 0    | 0    | 0     | 0     | 1     | 0     |
|               |                             | 1  | 0    | 0    | 0    | 0    | 0    | 0    | 0    | 0    | 0    | 0    | 0    | 0    | 0    | 0    | 0    | 0    | 0     | 0     | 0     | 0     |
| 社会福祉<br>学部 小計 | 84/93<br>90.3%<br>(79.5%)   | 5  | 28   | 20   | 19   | 19   | 30   | 21   | 21   | 21   | 20   | 18   | 13   | 20   | 23   | 19   | 23   | 19   | 38    | 27    | 23    | 22    |
|               |                             | 4  | 55   | 47   | 55   | 58   | 46   | 48   | 44   | 48   | 41   | 33   | 35   | 37   | 47   | 56   | 39   | 48   | 40    | 42    | 48    | 54    |
|               |                             | 3  | 1    | 13   | 10   | 7    | 5    | 12   | 16   | 13   | 21   | 24   | 28   | 20   | 11   | 7    | 13   | 13   | 5     | 14    | 10    | 6     |
|               |                             | 2  | 0    | 4    | 0    | 0    | 2    | 2    | 3    | 2    | 2    | 9    | 8    | 7    | 3    | 2    | 7    | 2    | 1     | 1     | 3     | 1     |
|               |                             | 1  | 0    | 0    | 0    | 0    | 1    | 1    | 0    | 0    | 0    | 0    | 0    | 0    | 0    | 0    | 0    | 2    | 2     | 0     | 0     | 0     |
| 子ども           | 31/36<br>86.1%<br>(86.2%)   | 5  | 7    | 8    | 7    | 6    | 12   | 9    | 8    | 10   | 7    | 10   | 8    | 8    | 9    | 7    | 8    | 6    | 13    | 8     | 6     | 7     |
|               |                             | 4  | 22   | 20   | 19   | 20   | 18   | 19   | 15   | 15   | 17   | 14   | 14   | 17   | 17   | 19   | 16   | 21   | 13    | 17    | 19    | 20    |
|               |                             | 3  | 2    | 3    | 5    | 5    | 1    | 3    | 7    | 5    | 7    | 4    | 8    | 6    | 5    | 5    | 6    | 4    | 5     | 6     | 6     | 4     |
|               |                             | 2  | 0    | 0    | 0    | 0    | 0    | 0    | 1    | 1    | 0    | 3    | 1    | 0    | 0    | 0    | 1    | 0    | 0     | 0     | 0     | 0     |
|               |                             | 1  | 0    | 0    | 0    | 0    | 0    | 0    | 0    | 0    | 0    | 0    | 0    | 0    | 0    | 0    | 0    | 0    | 0     | 0     | 0     | 0     |
| 大学合計          | 115/129<br>89.1%<br>(80.8%) | 5  | 35   | 28   | 26   | 25   | 42   | 30   | 29   | 31   | 27   | 28   | 21   | 28   | 32   | 26   | 31   | 25   | 51    | 35    | 29    | 29    |
|               |                             | 4  | 77   | 67   | 74   | 78   | 64   | 67   | 59   | 63   | 58   | 47   | 49   | 54   | 64   | 75   | 55   | 69   | 53    | 59    | 67    | 74    |
|               |                             | 3  | 3    | 16   | 15   | 12   | 6    | 15   | 23   | 18   | 28   | 28   | 36   | 26   | 16   | 12   | 19   | 17   | 10    | 20    | 16    | 10    |
|               |                             | 2  | 0    | 4    | 0    | 0    | 2    | 2    | 4    | 3    | 2    | 12   | 9    | 7    | 3    | 2    | 8    | 2    | 1     | 1     | 3     | 1     |
|               |                             | 1  | 0    | 0    | 0    | 0    | 1    | 1    | 0    | 0    | 0    | 0    | 0    | 0    | 0    | 0    | 2    | 2    | 0     | 0     | 0     | 1     |

( ) は2021年度回答率