

学生による授業アンケート

令和4年度 後期

授業科目名： 大学全体

担当教員名：

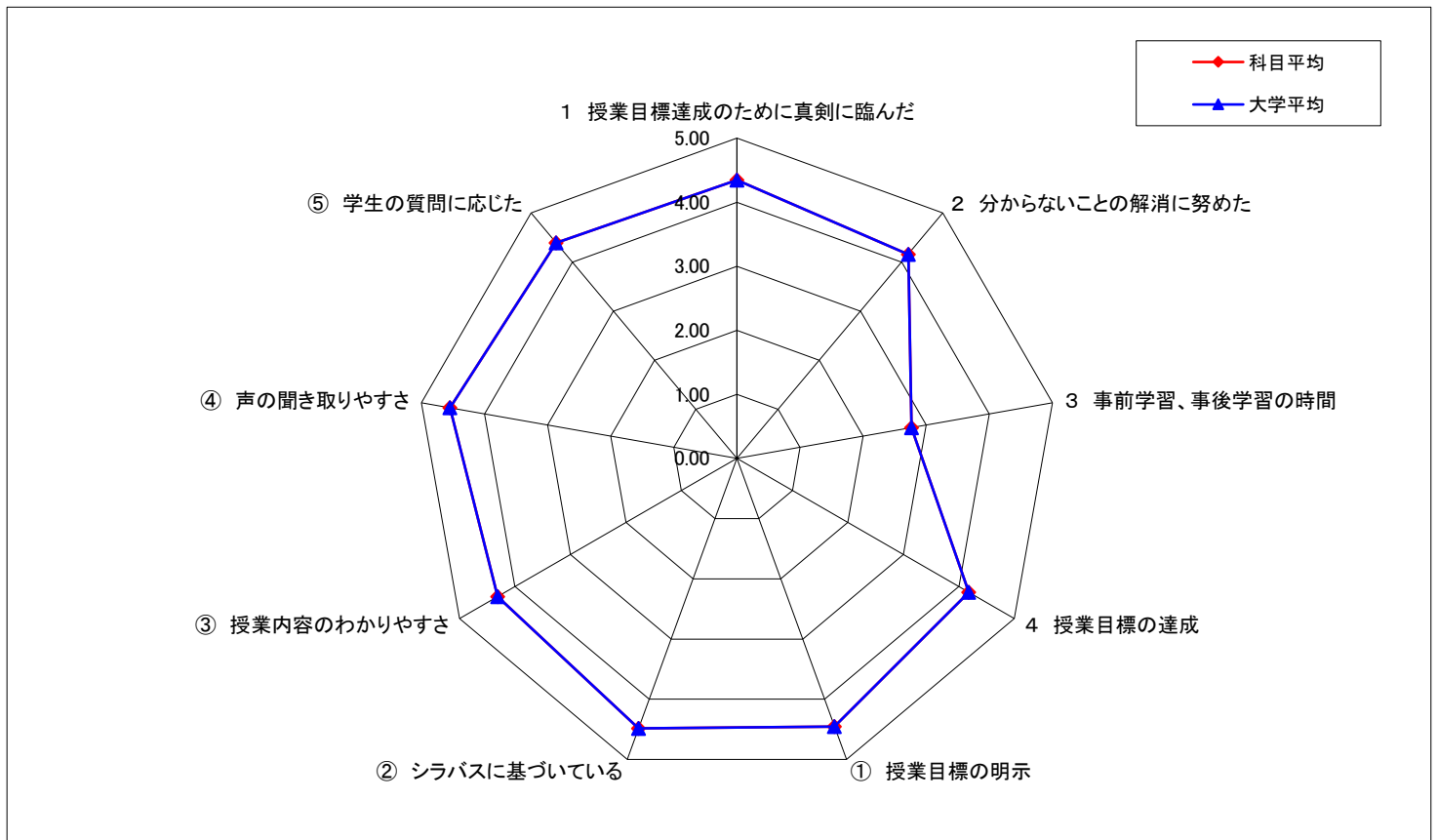
受講者数： 5973 名

回答者数： 3993 名

学 科	福祉心理	医療福祉	健康福祉	子ども	キャリアデザイン・カレッジ他
	2258	5	663	1064	3

5 強く 思う	4 やや 思う	3 どちら とも言 えない	2 あまり そう 思わな い	1 全く そう 思わな い	科 目 平 均	大 学 平 均
---------------	---------------	------------------------	----------------------------	---------------------------	------------------	------------------

I. 学生の取り組み方について								
1	この授業の目標を達成するために真剣に授業に臨んだ	1923	1637	337	79	17	4.34	4.34
2	分からないことを調べたりして、その解消に努めた	1627	1645	512	147	62	4.16	4.16
3	事前学習、事後学習に毎回次の時間をかけた 5. 60分以上 4. 40～60分未満 3. 20～40分未満 2. 20分未満 1. 全くしなかった	491	671	1038	1002	791	2.77	2.77
4	毎回の授業の目標を達成できた	1565	1744	545	110	29	4.18	4.18
II. 教員の教え方について								
①	毎回授業の目標をはっきりと示した	2402	1142	331	89	29	4.45	4.45
②	シラバスの記載事項に基づいて授業を進めた	2449	1123	350	47	24	4.48	4.48
③	授業の内容がわかりやすかった	2099	1304	401	123	66	4.31	4.31
④	教員の声は聞き取りやすかった	2737	874	254	83	45	4.55	4.55
⑤	学生からの質問などに十分に応じた	2341	1058	445	110	39	4.39	4.39
[担当教員からの追加質問]								
1	自由設問	80	59	35	1	2		
2	自由設問	74	51	33	1	2		
3	自由設問	69	51	37	2	2		



学生による授業アンケート

令和4年度 後期

授業科目名： 社会福祉学部

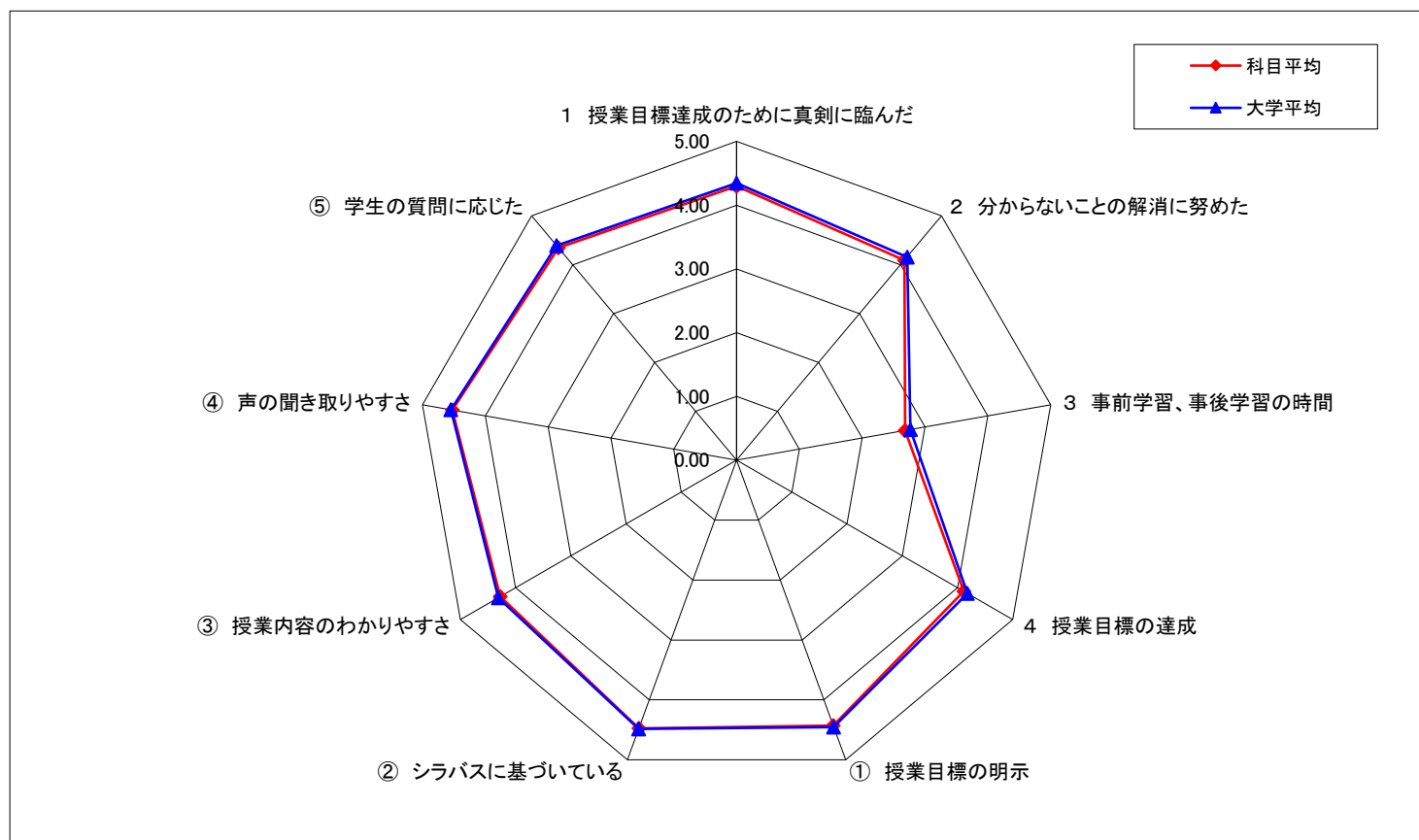
担当教員名：

受講者数： 4340 名

回答者数： 2938 名

学 科	福祉心理	医療福祉	健康福祉	子ども	キャリアデザイン・カレッジ他
	2258	5	662	10	3

	5 強く 思う	4 やや 思う	3 どちら とも言 えない	2 あまり 思う ない	1 全く 思う ない	科 目 平 均	大 学 平 均
I. 学生の取り組み方について							
1	1324	1262	267	71	14	4.30	4.34
2	1086	1274	403	119	56	4.09	4.16
3	316	460	764	769	629	2.68	2.77
5. 60分以上 4. 40~60分未満 3. 20~40分未満 2. 20分未満 1. 全くしなかった							
4	1039	1342	432	99	26	4.11	4.18
II. 教員の教え方について							
①	1730	857	256	71	24	4.43	4.45
②	1797	820	262	40	19	4.48	4.48
③	1482	995	309	102	50	4.28	4.31
④	1991	641	202	65	39	4.52	4.55
⑤	1673	776	353	102	34	4.35	4.39
[担当教員からの追加質問]							
1	51	49	25	1	2		
2	46	45	22	1	2		
3	40	44	28	2	2		



学生による授業アンケート

令和4年度 後期

授業科目名： 子ども学部

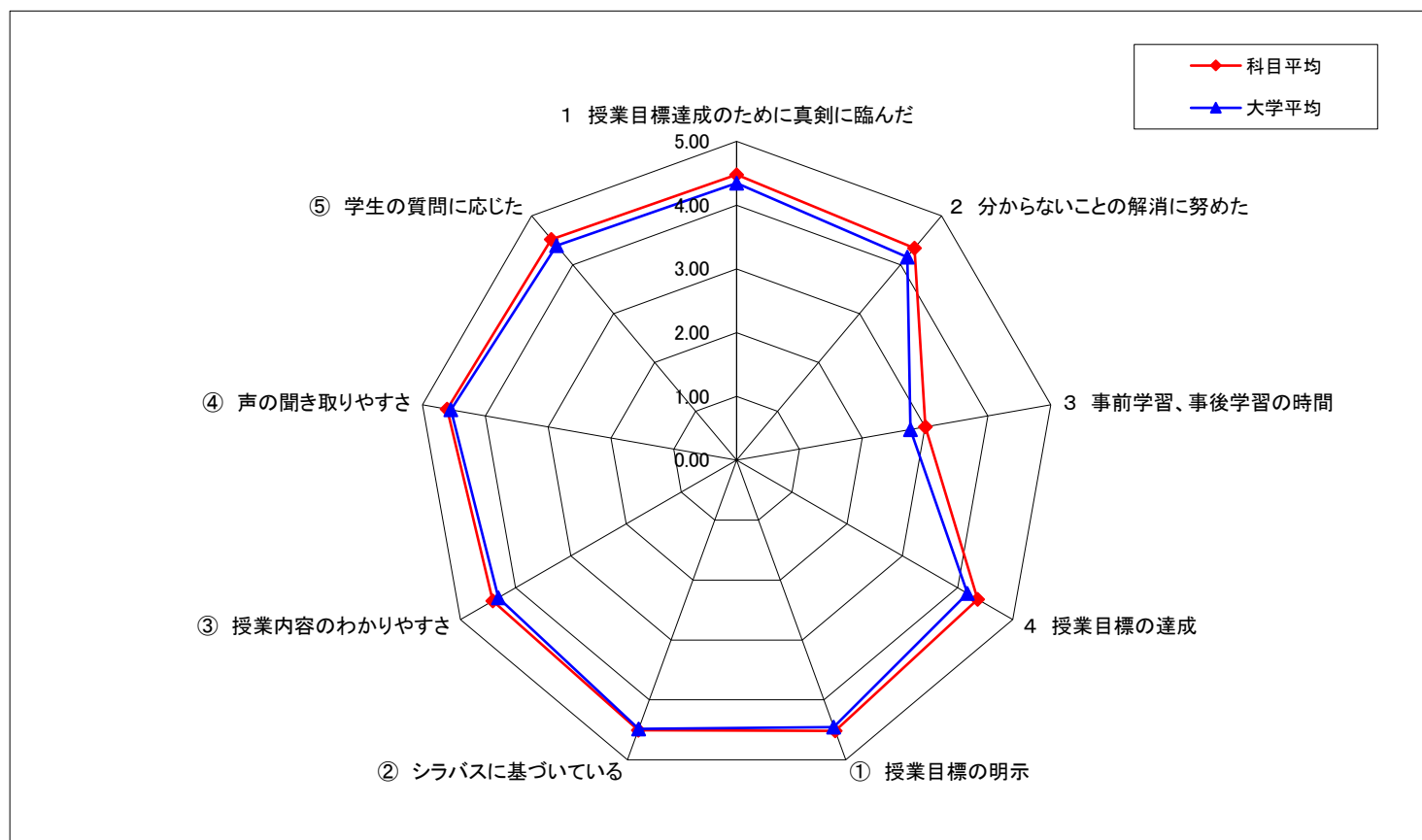
担当教員名：

受講者数： 1633 名

回答者数： 1055 名

学 科	福祉心理	医療福祉	健康福祉	子ども	キャリアデザイン・カレッジ他
	0	0	1	1054	0

	5 強く 思う	4 やや 思う	3 どちら とも言 えない	2 あまり そう 思わな い	1 全く そう 思わな い	科 目 平 均	大 学 平 均
I. 学生の取り組み方について							
1	599	375	70	8	3	4.48	4.34
2	541	371	109	28	6	4.34	4.16
3	175	211	274	233	162	3.00	2.77
5. 60分以上 4. 40~60分未満 3. 20~40分未満 2. 20分未満 1. 全くしなかった							
4	526	402	113	11	3	4.36	4.18
II. 教員の教え方について							
①	672	285	75	18	5	4.52	4.45
②	652	303	88	7	5	4.51	4.48
③	617	309	92	21	16	4.41	4.31
④	746	233	52	18	6	4.61	4.55
⑤	668	282	92	8	5	4.52	4.39
[担当教員からの追加質問]							
1	29	10	10	0	0		
2	28	6	11	0	0		
3	29	7	9	0	0		



学生による授業アンケート

令和4年度 後期

授業科目名： 講義科目

担当教員名：

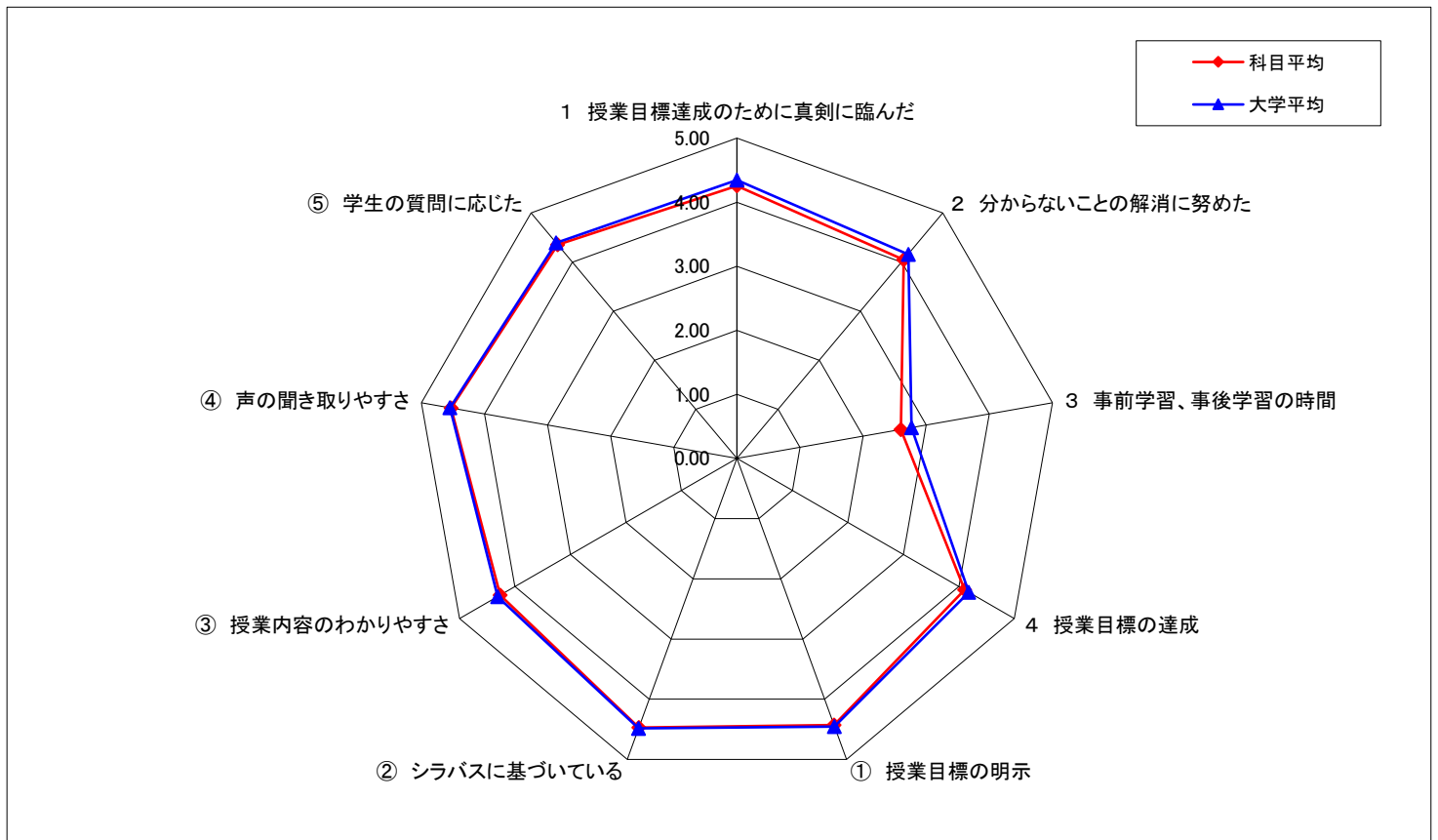
受講者数： 3641 名

回答者数： 2363 名

学 科	福祉心理	医療福祉	健康福祉	子ども	キャリアデザイン・ カレッジ他
	1592	4	423	341	3

5 強く 思う	4 やや 思う	3 どちら とも言 えない	2 あまり そう 思わ ない	1 全く そう 思わ ない	科 目 平 均	大 学 平 均
---------------	---------------	------------------------	----------------------------	---------------------------	------------------	------------------

I. 学生の取り組み方について								
1	この授業の目標を達成するために真剣に授業に臨んだ	995	1058	238	60	12	4.25	4.34
2	分からないことを調べたりして、その解消に努めた	827	1031	350	105	50	4.05	4.16
3	事前学習、事後学習に毎回次の時間をかけた 5. 60分以上 4. 40～60分未満 3. 20～40分未満 2. 20分未満 1. 全くしなかった	219	359	578	669	538	2.60	2.77
4	毎回の授業の目標を達成できた	819	1085	361	78	20	4.10	4.18
II. 教員の教え方について								
①	毎回授業の目標をはっきりと示した	1382	706	199	60	16	4.43	4.45
②	シラバスの記載事項に基づいて授業を進めた	1425	683	210	32	13	4.47	4.48
③	授業の内容がわかりやすかった	1157	828	265	75	38	4.27	4.31
④	教員の声は聞き取りやすかった	1581	542	173	45	22	4.53	4.55
⑤	学生からの質問などに十分に応じた	1356	623	279	78	27	4.36	4.39
[担当教員からの追加質問]								
1	自由設問	20	26	20	1	2		
2	自由設問	12	26	19	1	2		
3	自由設問	12	27	18	2	1		



学生による授業アンケート

令和4年度 後期

授業科目名： 演習科目(演習・実習)

担当教員名：

受講者数： 2332 名

回答者数： 1630 名

学 科	福祉心理	医療福祉	健康福祉	子ども	キャリアデザイン・カレッジ他
	666	1	240	723	0

5 強く 思う	4 やや 思う	3 どちら とも言 えない	2 あま り思 わな い	1 全 く思 わな い	科 目 平 均	大 学 平 均
---------------	---------------	------------------------	--------------------------	-------------------------	------------------	------------------

I. 学生の取り組み方について								
1	この授業の目標を達成するために真剣に授業に臨んだ	928	579	99	19	5	4.48	4.34
2	分からないことを調べたりして、その解消に努めた	800	614	162	42	12	4.32	4.16
3	事前学習、事後学習に毎回次の時間をかけた 5. 60分以上 4. 40～60分未満 3. 20～40分未満 2. 20分未満 1. 全くしなかった	272	312	460	333	253	3.01	2.77
4	毎回の授業の目標を達成できた	746	659	184	32	9	4.29	4.18
II. 教員の教え方について								
①	毎回授業の目標をはっきりと示した	1020	436	132	29	13	4.49	4.45
②	シラバスの記載事項に基づいて授業を進めた	1024	440	140	15	11	4.50	4.48
③	授業の内容がわかりやすかった	942	476	136	48	28	4.38	4.31
④	教員の声は聞き取りやすかった	1156	332	81	38	23	4.57	4.55
⑤	学生からの質問などに十分に応じた	985	435	166	32	12	4.44	4.39
[担当教員からの追加質問]								
1	自由設問	60	33	15	0	0		
2	自由設問	62	25	14	0	0		
3	自由設問	57	24	19	0	1		

